



ФЕДЕРАЛЬНАЯ СЛУЖБА  
ГОСУДАРСТВЕННОЙ СТАТИСТИКИ

# Заработная плата и доходы населения Иркутской области



январь-сентябрь 2022 года



ФЕДЕРАЛЬНАЯ СЛУЖБА  
ГОСУДАРСТВЕННОЙ СТАТИСТИКИ

# Зарботная плата и доходы населения

Иркутской области

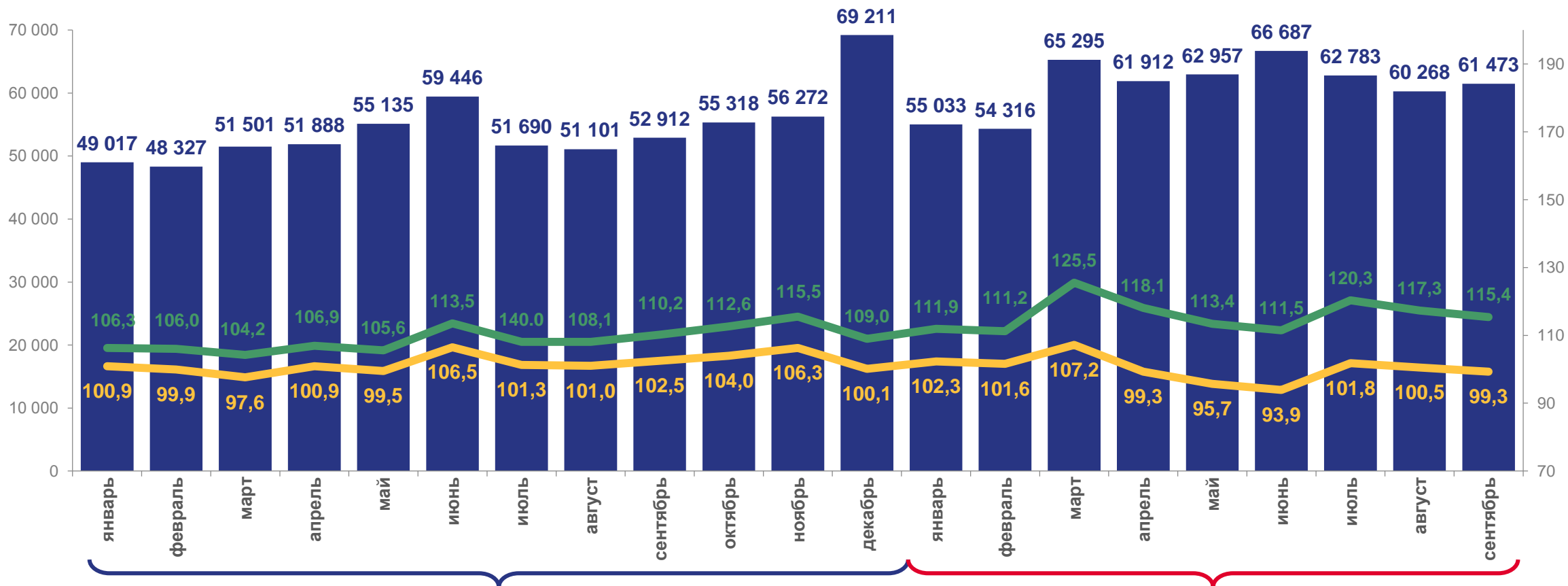
январь-сентябрь 2022 года

- 01 Среднемесячная начисленная заработная плата
- 02 Номинальная и реальная заработная плата
- 03 Среднемесячная начисленная заработная плата по видам экономической деятельности
- 04 Отклонение заработной платы от средней по области
- 05 Просроченная задолженность по заработной плате
- 06 Использование денежных доходов





# СРЕДНЕМЕСЯЧНАЯ НАЧИСЛЕННАЯ ЗАРАБОТНАЯ ПЛАТА РАБОТНИКОВ ОРГАНИЗАЦИЙ



2021

2022

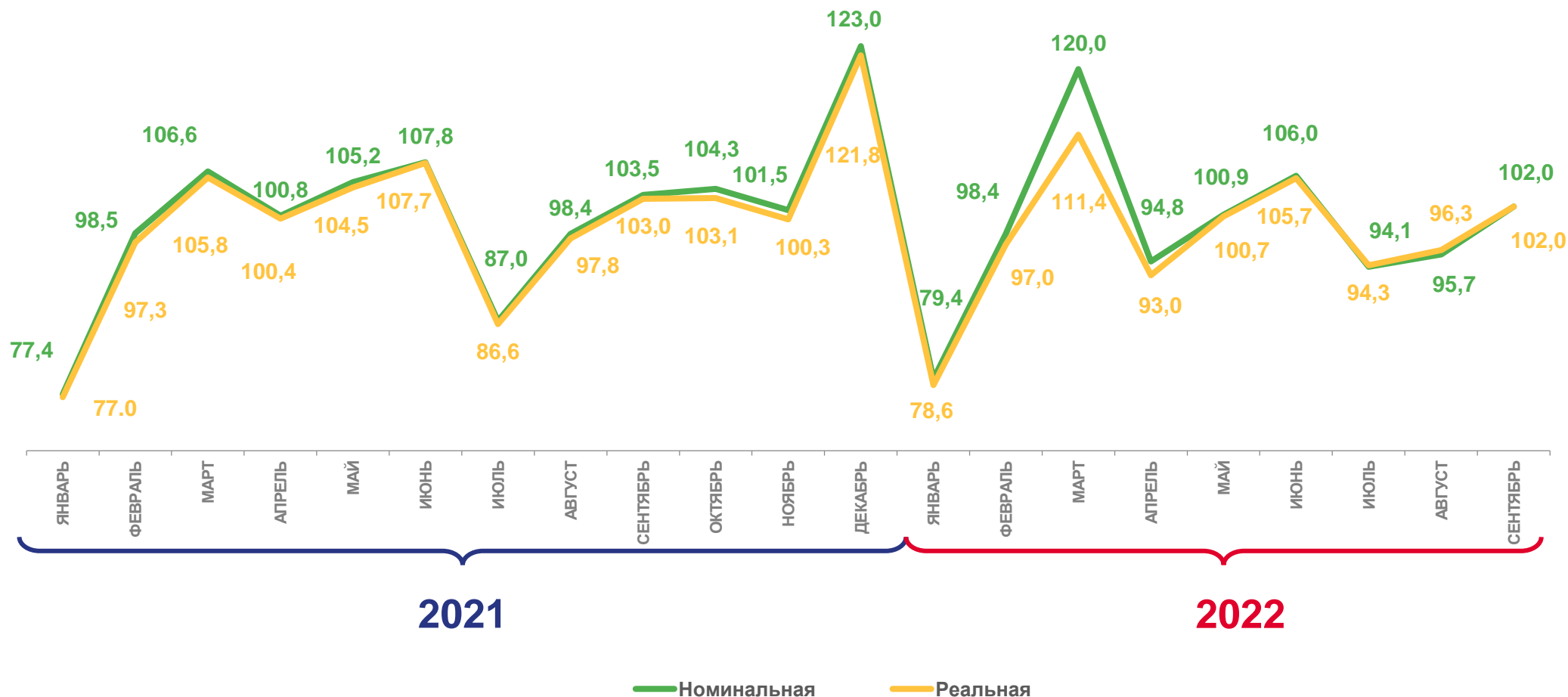
- Всего, рублей
- Номинальная, в % к соответствующему месяцу прошлого года
- Реальная, в % к соответствующему месяцу прошлого года





# ДИНАМИКА СРЕДНЕМЕСЯЧНОЙ ЗАРАБОТНОЙ ПЛАТЫ

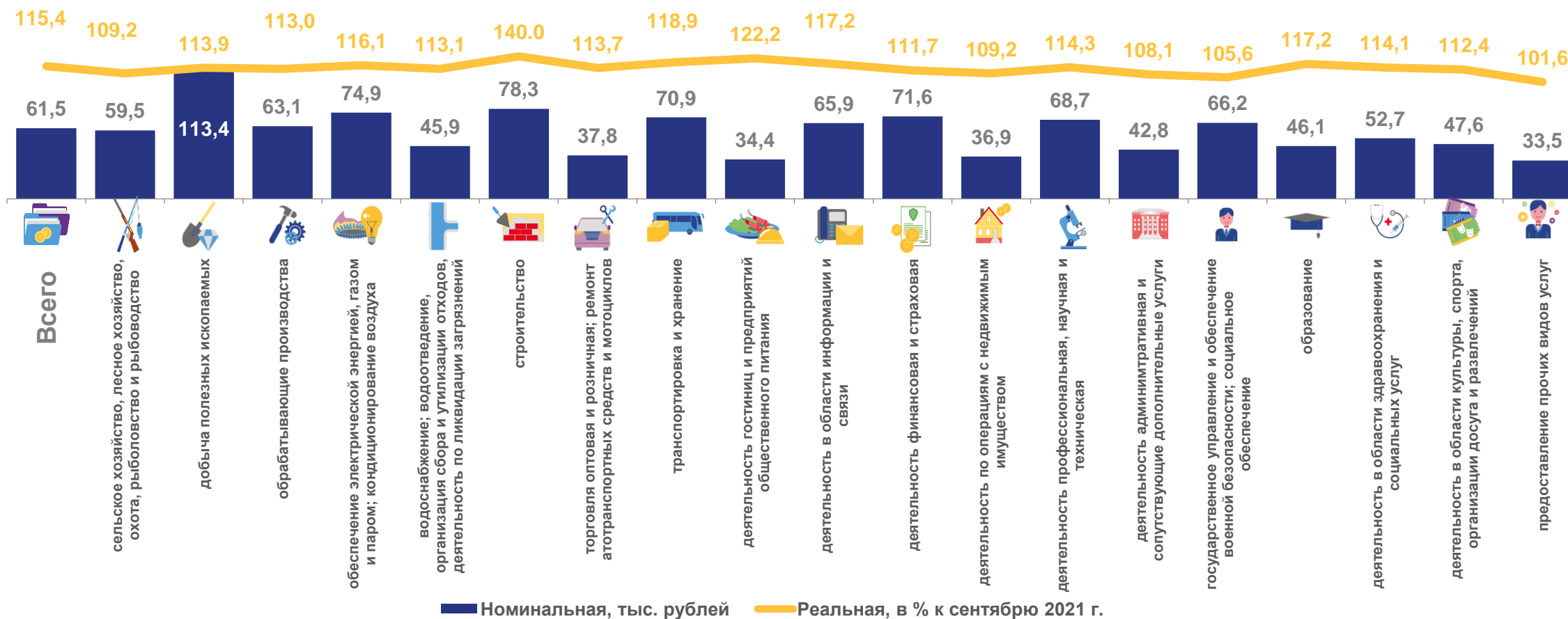
в % к предыдущему месяцу





# СРЕДНЕМЕСЯЧНАЯ НАЧИСЛЕННАЯ ЗАРАБОТНАЯ ПЛАТА РАБОТНИКОВ ОРГАНИЗАЦИЙ ПО ФАКТИЧЕСКИМ ВИДАМ ЭКОНОМИЧЕСКОЙ ДЕЯТЕЛЬНОСТИ

сентябрь 2022 г.





# ОТКЛОНЕНИЕ ЗАРАБОТНОЙ ПЛАТЫ ПО ФАКТИЧЕСКИМ ВИДАМ ДЕЯТЕЛЬНОСТИ ОТ СРЕДНЕЙ ПО ОБЛАСТИ

сентябрь 2022 г.



Среднемесячная  
заработная плата в  
среднем по экономике

**61 473**

рубля

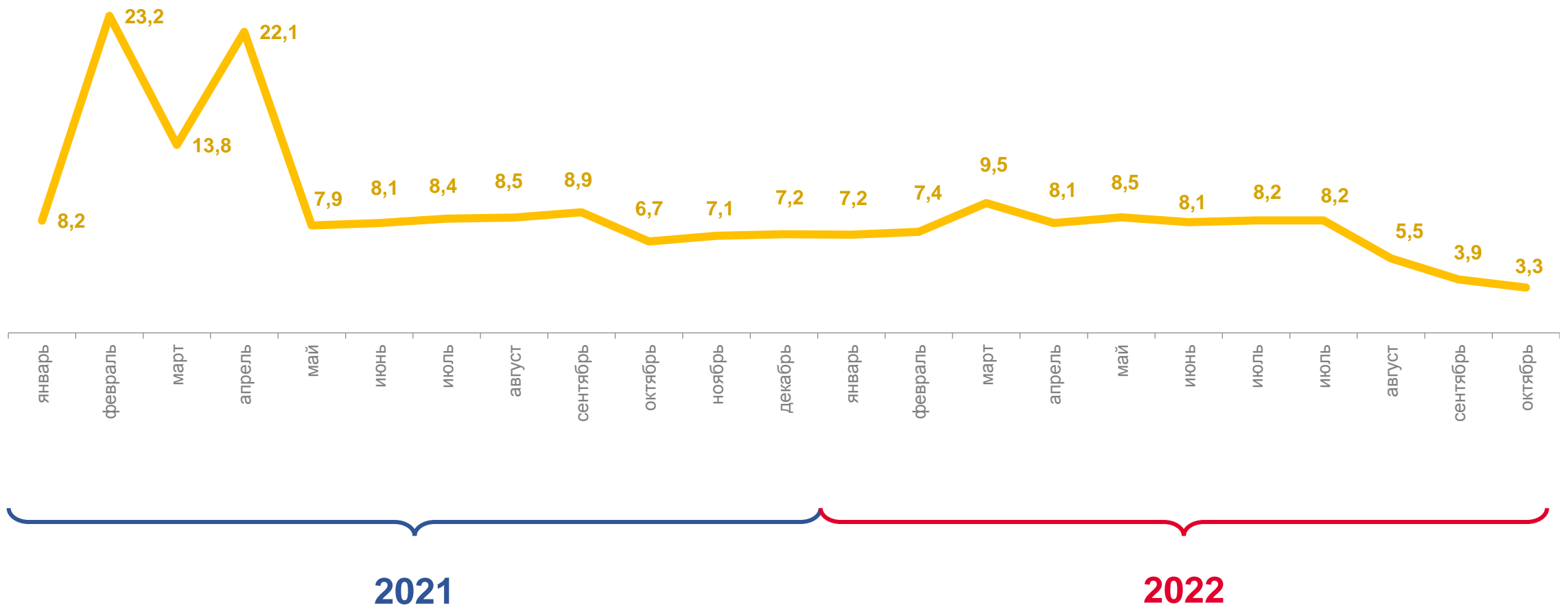
- Добыча полезных ископаемых
- Деятельность профессиональная, научная и техническая
- Деятельность финансовая и страховая
- Обеспечение электрической энергией, газом и паром; кондиционирование воздуха
- Строительство
- Деятельность в области информации и связи
- Обрабатывающие производства
- Транспортировка и хранение
- Государственное управление и обеспечение военной безопасности; социальное обеспечение
- Сельское хозяйство, охота и лесное хозяйство
- Деятельность в области здравоохранения и социальных услуг
- Деятельность в области культуры, спорта, организации досуга и развлечений
- Образование
- Водоснабжение; водоотведение, организация сбора и утилизации отходов, деятельность по ликвидации загрязнений
- Деятельность административная и сопутствующие дополнительные услуги
- Торговля оптовая и розничная; ремонт автотранспортных средств и мотоциклов
- Деятельность по операциям с недвижимым имуществом
- Предоставление прочих видов услуг
- Деятельность гостиниц и предприятий общественного питания





# ДИНАМИКА ПРОСРОЧЕННОЙ ЗАДОЛЖЕННОСТИ ПО ЗАРАБОТНОЙ ПЛАТЕ

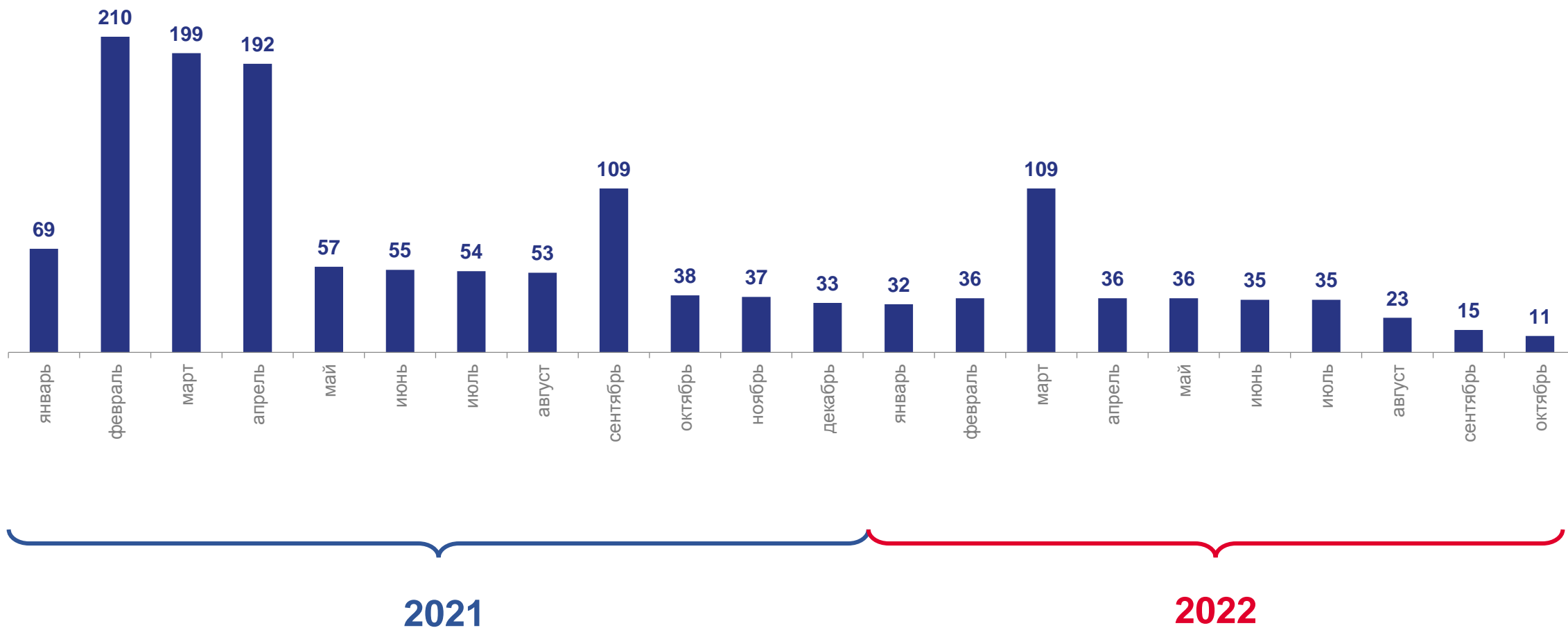
на начало месяца, млн рублей





# ЧИСЛЕННОСТЬ РАБОТНИКОВ, ПЕРЕД КОТОРЫМИ ИМЕЕТСЯ ПРОСРОЧЕННАЯ ЗАДОЛЖЕННОСТЬ ПО ЗАРАБОТНОЙ ПЛАТЕ

на начало месяца, человек





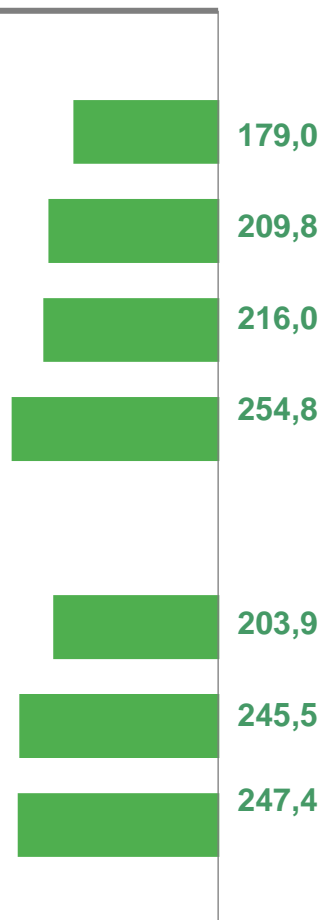


# ДИНАМИКА ДЕНЕЖНЫХ ДОХОДОВ И РАСХОДОВ НАСЕЛЕНИЯ

млрд рублей



Доходы



2021 год

I квартал

II квартал

III квартал

IV квартал

2022 год

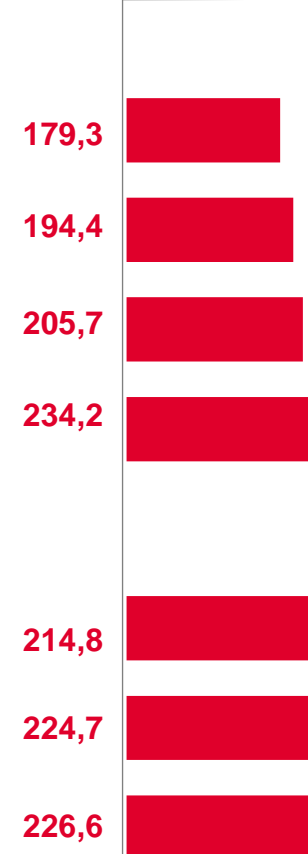
I квартал

II квартал

III квартал

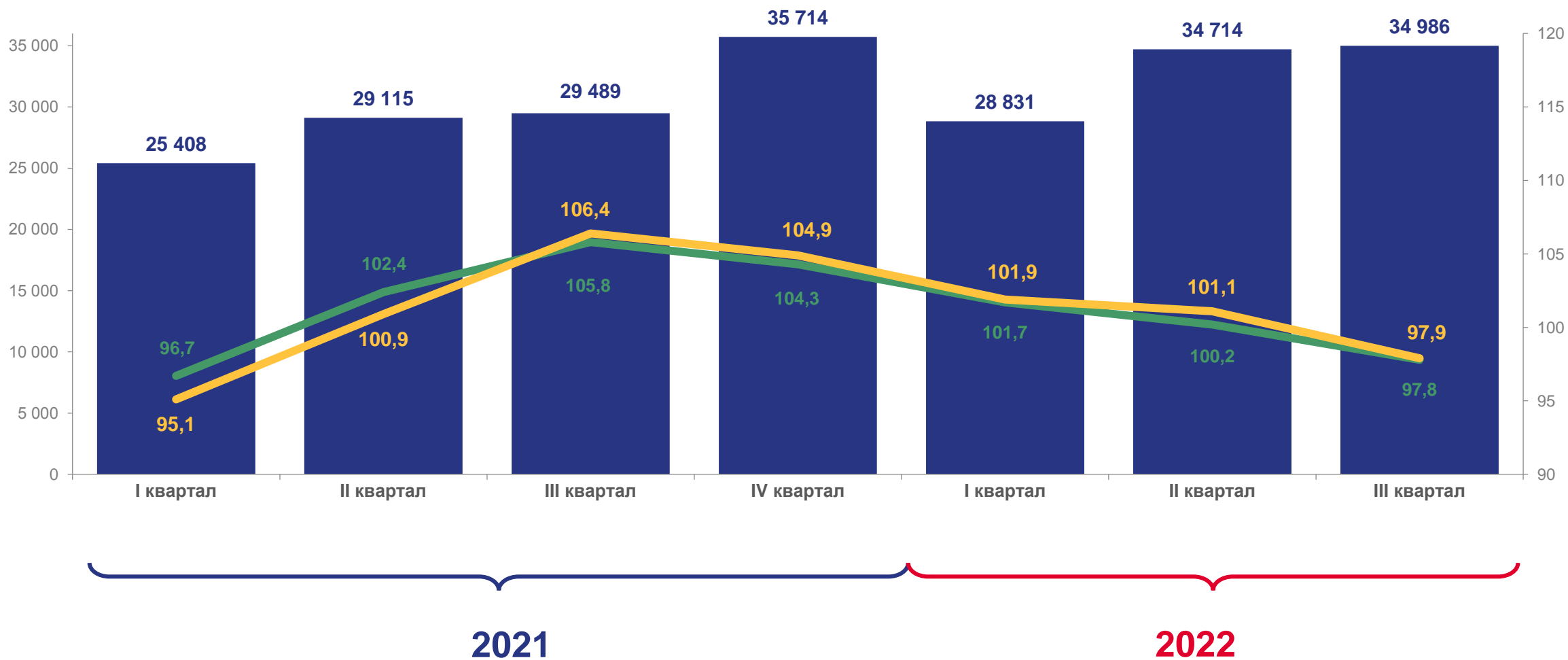


Расходы





# ДЕНЕЖНЫЕ ДОХОДЫ НА ДУШУ НАСЕЛЕНИЯ



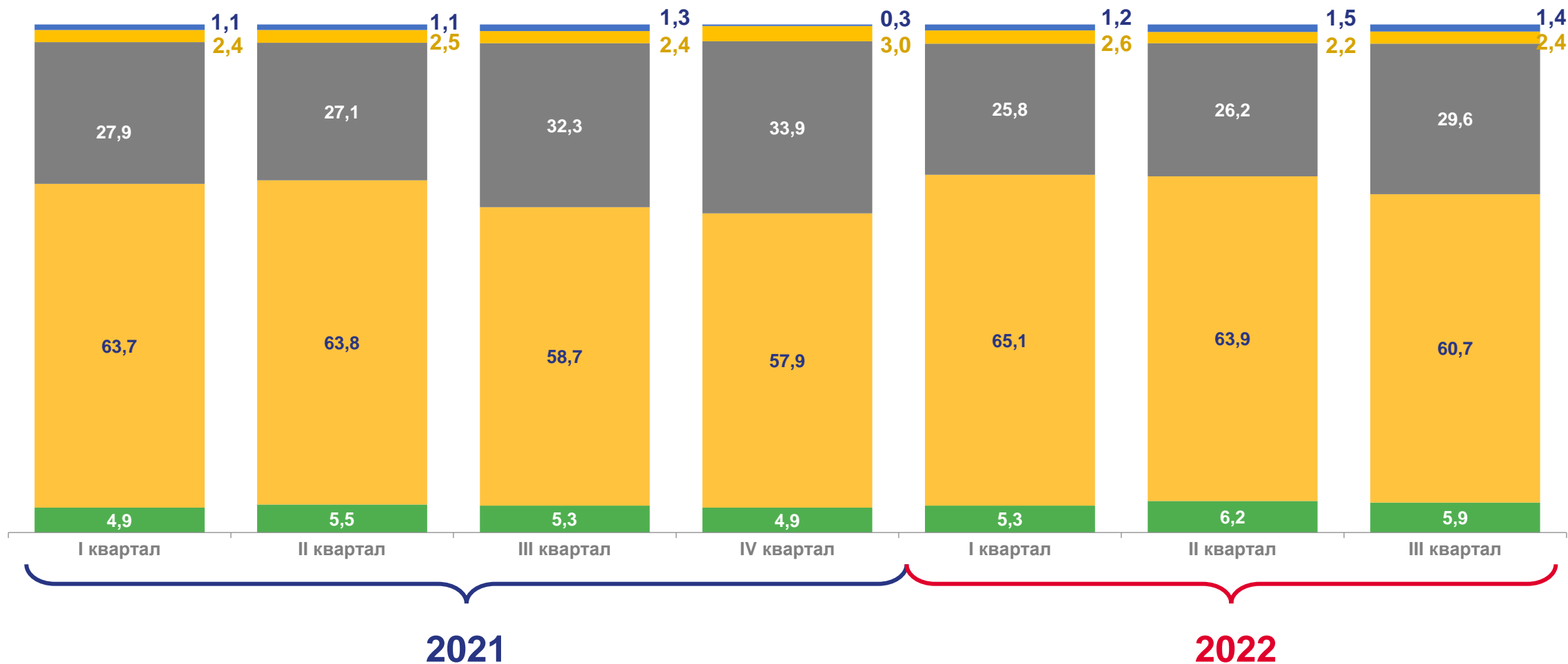
- Денежные доходы, рублей
- Реальные денежные доходы, в % к соответствующему периоду предыдущего года
- Реальные располагаемые денежные доходы, в % к соответствующему периоду предыдущего года





# СТРУКТУРА ДЕНЕЖНЫХ ДОХОДОВ

в % к итогу



■ Доходы от предпринимательской деятельности ■ Оплата труда

■ Социальные выплаты

■ Доходы от собственности

■ Прочие денежные поступления





# СТРУКТУРА ИСПОЛЬЗОВАНИЯ ДЕНЕЖНЫХ ДОХОДОВ НАСЕЛЕНИЯ

В % к итогу

